
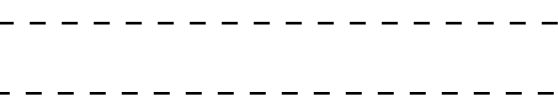



Plantilla Photocall Extensible **250x200 cm**
Atención: archivo en escala 1:2

Información del documento

Dimensiones de la mesa de trabajo (escala 1:2)
125 cm (base) x 100 cm (altura)
Área total de gráfica confeccionada (escala 1:1)
250 cm (base) x 200 cm (altura)

Referencias gráficas

	Vaina (Su gráfica debe invadir esta área)
	Costura
	Área de seguridad

Información general

- Las piezas se confeccionan con vaina superior e inferior.
- Las piezas van impresas a una cara.

Pautas generales para la creación del diseño

- Las dimensiones del documento no deben ser modificadas.
- No desbloquear ni modificar la capa “Instrucciones” ni la capa “Plantilla”, trabaja con la capa “Gráfica” o, si lo prefieres, en una nueva capa.
- Extiende tu gráfica hasta los límites del documento.
- Usa el área de seguridad para introducir los elementos importantes de tu diseño.
- Recomendamos no introducir elementos gráficos relevantes a una distancia de 10mm aprox. del área de seguridad.
- No enlazar imágenes con referencia externa.
- Convierte la tipografía en trazados.

Antes de exportar su archivo, revise los siguientes aspectos

- Elimina las capas «Plantilla» e «Instrucciones» y mantén únicamente la capa «Gráfica».
- Suministra la imagen en modo de color CMYK, no suministres imágenes RGB.
- Puedes remitir el arte final en formato PDF, JPG o TIFF.

⚠ Recuerda

- La plantilla está diseñada a escala 1:2. Las imágenes de mapa de bits que inserte deben tener una resolución de 200-300 ppp (píxeles por pulgada).